

# infranOMIC

INFRAROT HEIZELEMENTE


Die alternative Heizungstechnologie  
Modern und effizient

## Technische Informationen

- Betriebsspannung: 230 V AC ~ 50 Hz
- Leistungsaufnahme:  
190 – 1060 Watt (modellabhängig)
- Schutzklasse: I
- Schutzart: IPX4
- Oberfläche: Stahlblech pulverbeschichtet  
oder emailliert (modellabhängig)
- Oberflächentemperatur: ca. 105 °C



## Technischer Aufbau



# infranOMIC

INFRAROT HEIZELEMENTE

## infranOMIC

ist ein Produkt von:

Glaswerke  
Wolff + Meier GmbH & Co. KG  
Am Wingert 16  
35428 Langgöns

Sitz der Gesellschaft  
Langgöns – Handelsregister Gießen HRA 1280

Persönlich haftende Gesellschafterin  
Wolff + Meier Geschäftsführungs-GmbH, Langgöns  
Handelsregister Gießen HRB 1284

Geschäftsführer:  
Andreas Wolff, Thomas Abeska, Jörg Bernhardt

USt.- ID Nr.: DE 112654227

Telefon: +49 (0)6403 9006-67  
Fax: +49 (0)6403 9006-99  
E-Mail: [infranomic@wolff-meier.de](mailto:infranomic@wolff-meier.de)  
Web: [www.infranomic.de](http://www.infranomic.de)

Stand August 2019

[www.infranomic.de](http://www.infranomic.de)



## STEEL-LINE

Metallheizung rahmenlos

[www.infranomic.de](http://www.infranomic.de)



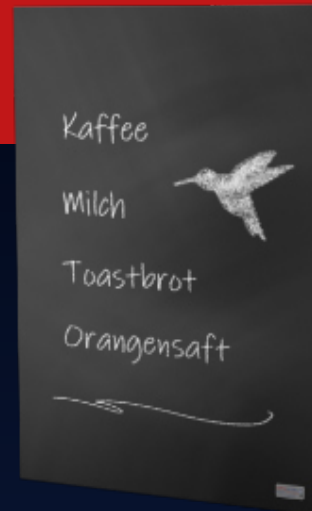
### Einfach schön schlicht

Die Heizelemente aus unserer Baureihe Steel-Line bestechen durch ihr unauffälliges, aber stilvolles Design. Mit ihrer Pulverbeschichtung in matt weißer Feinstruktur-optik (RAL 9016) fügen sie sich unauffällig in jedes Wohnumfeld ein. Die Geräte sind sowohl für Wand- wie auch für Deckenmontage geeignet. Größe und Leistung sind für höchstmögliche Effizienz perfekt aufeinander abgestimmt.

Artikel	Größe	Leistung
MHE-63	570x300 mm	190 W
MHE-66	570x570 mm	360 W
MHE-114	1100x400 mm	440 W
MHE-96	870x570 mm	520 W
MHE-164	1600x400 mm	670 W
MHE-126	1170x570 mm	705 W
MHE-146	1370x570 mm	840 W
MHE-176	1700x570 mm	1060 W

### Tafelheizung


Teilen Sie sich mit. Die ganz speziell verarbeitete Oberfläche unserer Tafelheizungen ist mit Kreide und allen abwaschbaren Stiften beschreibbar.



Artikel	Größe	Leistung
MHET-96	870x570 mm	520 W
MHET-126	1170x570 mm	705 W
MHET-146	1370x570 mm	840 W

### Rasterdeckenheizung


Speziell für Rasterdecken entwickelt, lassen sich diese Elemente ganz einfach und optisch absolut unauffällig in die bereits vorhandenen Verstreibungen einlegen.



Artikel	Größe	Leistung
MHER-60	600x600 mm	350 W
MHER-62	625x625 mm	350 W

### Handtuchhalter

Ein warmes Badezimmer und angenehm trockene Handtücher. Und das mit nur einem Gerät. Sie entscheiden dabei selbst, wie viele Handtuchhalter Sie in welcher Höhe am Heizelement anbringen



### Standfüße

Ermöglichen die Montage in Querformat als portables Standmodell für maximale Flexibilität.

### Sonderfarben

Bringen Sie Farbe in Ihr Haus. Auf Anfrage ist selbstverständlich auch die Fertigung in Ihrer Wunschfarbe möglich. Wählen Sie einfach einen RAL-Farbtönen aus, der mit Ihrer Einrichtung harmonisiert.

